



N°6 – Janvier 2009



## Editorial

**Déléguée :**

Josseline BARBEY  
728, chemin des Planes  
83340-FLASSANS SUR ISSOLE  
Tél : 09 63 24 87 46  
[josselinebarbey@orange.fr](mailto:josselinebarbey@orange.fr)

**Trésorière :**

Danielle BERNARD  
Av. de la Libération  
83890-BESSE SUR ISSOLE  
Tél : 04 94 69 80 31  
[dany.b25@wanadoo.fr](mailto:dany.b25@wanadoo.fr)

**Secrétaire :**

Pascale PLÉ  
Chemin de Pierrefeu Nord  
83890 BESSE SUR ISSOLE  
Tél : 04 94 59 66 39  
06 15 77 02 00  
[patch83.pascale.ple@gmail.com](mailto:patch83.pascale.ple@gmail.com)

**Autres membres:**

Geneviève MAKOWKA  
Josiane VIAL

Chères amies adhérentes,

L'équipe de la délégation du Var vous souhaite une Bonne Année 2009 et « Bienvenue » aux nouvelles adhérentes. Qu'en cette période de crise le patchwork réussisse à nous faire oublier, durant un moment, nos soucis et nos difficultés, et qu'il nous apporte tout au long de l'année beaucoup de satisfactions, de rencontres et d'échanges dans nos clubs et de réussite lors de nos expositions.

Cette année, nous fêterons l'anniversaire de notre association : 25 ans. Quel bel âge !

Que cette année soit toujours sous le signe de l'amitié, du partage et de la joie de se retrouver lors de nos « Journées de l'Amitié ».

Merci à toutes pour vos messages de sympathie. Ils nous mettent du baume au cœur et nous encouragent à poursuivre notre mission.



## *Vie de l'Association*

En septembre prochain, FRANCE PATCHWORK fêtera ses 25 ans à Sainte Marie aux Mines !

Pour célébrer cet anniversaire, nous vous invitons dès à présent à confectionner des blocs de 20 x25 cm finis (20 cm de hauteur et 25 cm de large) représentant une main sur un fond écru.

Toutes les techniques seront acceptées.

Figureront sur ces blocs également le numéro de votre département et votre nom.

Au dos et sur le bord supérieur, chacune aura eu soin de coudre un manchon de 4 cm de largeur.

Ces blocs seront disposés de façon à ce que chacune donne la main à l'autre, symbole d'entraide propre au monde du patchwork.

Les blocs recueillis par la Délégation à partir du 19 mars (journée de l'amitié) et au plus tard le 1er juin, resteront la propriété de l'Association.



Voici une première main réalisée par Odile Berget

*L'Assemblée Générale de FRANCE PATCHWORK se tiendra le  
5 juin 2009 à Orléans*



### **JOURNÉE NATIONALE DE L'AMITIÉ**

Une **journée nationale de l'amitié**, c'est l'occasion de faire de belles rencontres et de tisser des liens à travers la France.

Cette année, elle se déroulera le vendredi **09 octobre** près de Clermont-Ferrand, dans les environs du parc Vulcania.

Le thème en sera : « **Montgolfières et volcans** »

Les détails concernant l'organisation de cette journée seront transmis ultérieurement mais retenez cette date dès à présent.



# Expositions

Les 7 et 8 février 2009	<b>CREST (26)</b>	L'Association <b>LA TOISON D'ART</b> organise une exposition d'art textile contemporain dans le cadre de la 19ème Fête de la laine. Espace Soubeyran <a href="http://www.latoisondart.net">www.latoisondart.net</a>
Du 8 au 10 mai 2009	<b>LA TOUR D'AIGUES (84)</b>	L'Association <b>LA BOITE A COUTURE</b> et l'Office du Tourisme de la Vallée d'Aigues organisent <b>AIGUILLES EN LUBERON</b> -exposition internationale. Ouvert tous les jours. <a href="mailto:contact@sourireduluberon.com">contact@sourireduluberon.com</a> Plus de détails en page 4
Du 30 mai au 1er juin 2009	<b>BORMES LES MIMOSAS (83)</b>	<b>Le Club de la Ville</b> organise une exposition à la Maison des Associations. Du samedi au dimanche de 9h à 19h. 04 83 02 24 66
Du 16 juin au 2 juillet 2009	<b>LE CANNET DES MAURES (83)</b>	Maryse CHADAY expose ses dernières créations - art textile contemporain – à la Médiathèque. Mardi, Merc., Vend. : 10h-12h et 14h-18h30 Samedi : 8h30-12h
Du 10 septembre au 31 octobre 2009	<b>MARSEILLE (13)</b>	<b>France Patchwork Délégation 13</b> organise une exposition de patchwork dans le cadre de son concours MARSEILLE, PORTE DE LA MEDITERRANEE. Invitée d'honneur <b>INA GEORGETA STATESCU</b> . Vous pourrez admirer également l'exposition américaine itinérante <b>UN PATCHWORK DE CULTURES</b> , le <b>PATCHWORK DU COEUR</b> de Christian Lacroix, <b>la sélection des plus beaux patchworks du département</b> , etc ... Maison de l'Artisanat et des Métiers d'Art, 21 cours d'Estienne d'Orves, 13001 Marseille Ouvert du mardi au samedi de 13h30 à 17h30.

Du 26 au 29 mars 2009	<b>MARSEILLE (13)</b>	6ème salon <b>TENDANCES CREATIVES</b> , bricolage, décoration, artisanat (tous les 2 ans) Parc Chanot, Rond Point du Prado – 13008 05 34 40 80 90 <a href="http://www.tendances-creatives.com">www.tendances-creatives.com</a>
-----------------------	-----------------------	---

Organisées par l'office de tourisme intercommunal de la **vallée d'Aigues**, et l'association « **Histoires de boîtes à couture** », **AIGUILLES EN LUBERON**, sont les premières rencontres de Patchwork et Art textile de cette ampleur à se dérouler dans le Sud Est de la France

**Les artistes et exposants :**

Dimitri Vontzos (brodeur grec), Hubert Valeri (boutis contemporains), Marianne Fons, David Taylor (contemporain), Monique Alphand (spécialiste des imprimés provençaux), Linda Colsh (art textile), Sophie Debazac (contemporain), Hélène Pertus-Ducasse (temari - bijoux textiles), Nathalie Locquen, le groupe d'artistes les Six'Elles, Smaranda Bourgery, Edith Raymond, Isabelle Girodet (teintures végétales), le groupe Fibr'anne (cahiers textiles), Veronique Grzésiak, Sylvie Ladame,

La collection de quilt Amish de Monsieur Jacques Legeter, une exposition de dentelle contemporaine de créateurs européens, cours d'art textile et démonstrations de couleurs végétales.

[www.sourireduluberon.com](http://www.sourireduluberon.com) - [www.aiguilles-en-luberon.com](http://www.aiguilles-en-luberon.com)



**Pour vos expositions à venir :**

- Pensez à nous en communiquer les dates et lieux afin que nous puissions en informer les adhérentes du Var et des départements voisins.
- Si vous souhaitez exposer les quilts du challenge « **Bleu, Blanc, Bleu** », pensez à réserver la valise suffisamment à l'avance car elle a déjà des voyages prévus.

Adressez vous à Pascale : 04 94 59 66 39

[patch83.pascale.ple@gmail.com](mailto:patch83.pascale.ple@gmail.com)

Pour celles qui aiment se promener sur la toile, voici quelques adresses à visiter. Ce sont les adresses d'adhérentes du Var et il y en a sûrement d'autres que nous ne connaissons pas ; si votre blog ou site ne figure pas dans cette liste, contactez Pascale.

<http://miquitine.over-blog.com/> « Domi l'Alsacienne du Sud » Dominique GATONI

<http://ninipatch.canalblog.com/> Nicole ANSQUER

<http://anniedetoulon.skynetblogs.be/> « Des aiguilles, des tissus et des femmes... » Annie AGIUS

<http://patchatcheuses.over-blog.com/> Club « Les Patchatcheuses » du Cagnet des Maures

<http://mimi837.oldiblog.com/> « Balade dans le monde des chiffons » Renée Sainte-Laudy

<http://www.cuerspatchwork.com/index.html> « L'atelier Patchwork de CUERS »

# Journée de l'Amitié

## L' « appliqué » avec Annick HUET

Cette journée est réservée aux adhérentes à jour de leur cotisation. Exceptionnellement, nous ne pouvons pas accueillir d'invitées.

**Jeudi 19 mars 2009**  
à FLASSANS - Salle Bernard GAVOTY  
Deux parkings sont à proximité de la salle  
Bulletin d'inscription et plan d'accès page suivante

### Programme

- 9 h accueil - accrochage de vos quilts (pensez aux étiquettes nominatives)
- 9h45 début des activités
- 13h repas sorti du sac (nous n'aurons pas assez de place pour installer le buffet !) dessert offert par la délégation
- 14h reprise du travail
- 17h fin de la journée

#### Fournitures à apporter (outre votre matériel de base)

- Tissu de fond : un carré de 30x30cm, coton ou lin uni écru ou blanc
- Tissus unis ou marbrés 10X10 de chaque : ROUGE (1 foncé+1 moyen +1 orangé) VERT : 2 ou 3 dégradés pour feuilles, JAUNE : 1 (citron)
- Fils assortis aux coloris des tissus
- Une aiguille spéciale « appliqué » n°12
- Des épingles fines et courtes (16mm) spéciales « appliqué »
- Ciseaux à papier, papier calque, stylo feutre pointe fine, crayon à papier 2H

#### IMPORTANT :

Le nombre de places étant limité à 150, **seules** les inscriptions accompagnées de leur règlement seront enregistrées et ce dans leur ordre d'expédition.

#### Recommandations pour faciliter le travail de secrétariat lié aux inscriptions :

1. **Une seule inscription** par bulletin découpé **suivant les pointillés**
2. Dans le cas d'un seul règlement pour plusieurs inscriptions, sur chaque bulletin indiquez « réglé par *nom figurant sur le chèque* »

Merci pour votre compréhension.



# Modèle

## Petite bourse de Jacqueline Barret

### Fournitures:

- tissu 1 (bas), 25 x 10cm
- tissu 2 (haut), 3 x (10 x 4,5cm) + 1 x (10 x 7cm) + 2 petites chutes pour les bouts des cordons,
- ruban de soie pour les fleurs et les feuilles (2 couleurs),
- coton à broder.
- environ 70cm de cordon



### Réalisation:

- Dans le tissu 1, couper 2 pièces A en laissant une marge de couture de 7mm.
- Assembler d'abord envers contre envers à 2mm du bord du tissu puis retourner et faire une deuxième couture, endroit contre endroit en suivant le tracé.
- Dans le tissu 2, couper 1 pièce B et 3 pièces C en laissant une marge de couture de 7mm.
- Broder la pièce B (voir encadré) L'assembler par les petits côtés avec une pièce C en laissant une ouverture en haut pour passer le cordon.
- Coudre le haut (B+C) sur le bas (A+A) en commençant par le dos de la bourse puis en appliquant la partie pointue de B sur le devant à points cachés.
- Assembler les 2 pièces C restantes et les coudre endroit contre endroit sur le bord supérieur de la bourse, Rabattre à l'intérieur et fixer sur l'envers au point d'ourlet
- Quilter à environ 1 cm du haut pour laisser le passage des cordons, ainsi que le long de la couture entre les deux tissus.
- Couper le cordon en deux, le passer dans le haut, Faire quelques points pour fixer les extrémités 2 par 2 avant de les cacher par un rectangle de tissu plié.

### Broderie:

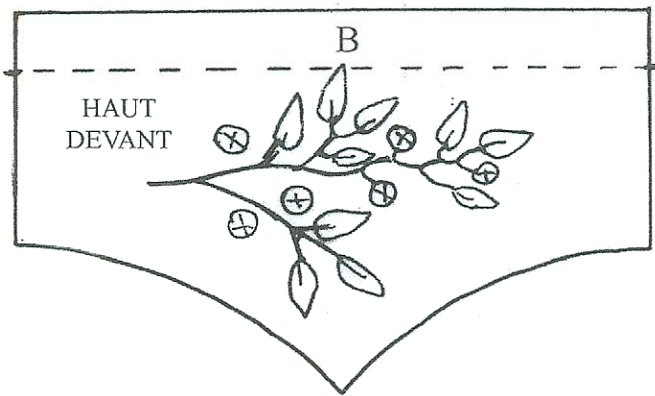
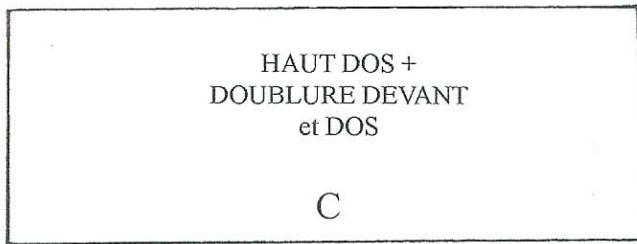
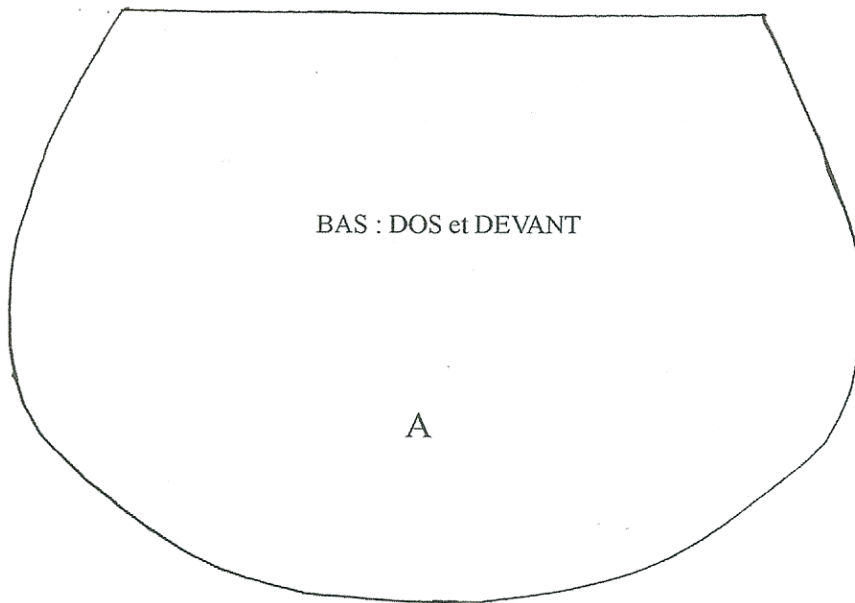
Avec le **coton à broder**, broder les tiges au point de tiges et leurs extrémités au point d'épine.

Avec les **rubans de soie** :

- Feuilles : Enfiler le ruban dans le chas de l'aiguille puis piquer la pointe au milieu du ruban à 1 cm de l'extrémité. Tirer pour coincer le ruban sur l'aiguille.  
Ne pas faire de nœud, sortir votre ruban sur l'endroit à la base de la feuille et piquer l'aiguille au milieu du ruban à l'autre extrémité.  
Tirer doucement l'aiguille sur l'envers, Revenir à la base de l'autre feuille.  
Quand toutes les feuilles sont terminées, faire sur chacune, un point lancé avec du coton pour figurer la nervure centrale,
- Fleurs: faire un point de nœud souple.

En photo dans **LES NOUVELLES N°98 (sept.2008) page 15 en haut à droite**

# Gabarits





## *Le bénévole*

### *Une espèce en voie de disparition ?*

### *Humour... grinçant ?*

Le bénévole (activus bénévolus) est un mammifère bipède, plumé depuis longtemps, et qui vit en troupes très clairsemées au sein des associations. Le cri de ralliement de l'animal est « convocation ».

Ce regroupement a lieu assez tard le soir. Il a toujours le même objet : organiser des jeux de cirque pour ravir le peuple, chercher de l'or pour permettre la poursuite des jeux.

Le bénévole se heurte traditionnellement à son ennemi héréditaire, le « Yaka », dont les origines semblent fort anciennes. Le « Yaka » qui prolifère d'autant mieux qu'il est gavé, se caractérise par un cerveau de volume réduit. Ses idées, comme son vocabulaire, se limitent le plus souvent à « y a qu'à », d'où son nom dont l'orthographe s'est légèrement modifié avec le temps.

Le « Yaka », fort peu actif, anonyme et bien à l'abri dans la cité, attend. Il guette le bénévole pour l'assaillir avec sa langue fourchue, cracher son venin à la moindre erreur, au moindre oubli, au moindre retard. Le bénévole alors, peut fréquemment souffrir d'une maladie grave, « le découragement », qui ne l'épargne pas.

Les premiers symptômes de cette maladie implacable sont visibles rapidement : absences de plus en plus nombreuses aux réunions, intérêt croissant pour son jardin, sourire attendri devant une canne à pêche et attiré de plus en plus vif qu'exercent un bon fauteuil et la télévision sur le sujet atteint.

Les bénévoles décimés par le découragement, risquent de disparaître et il n'est pas impossible que, dans quelques années, on rencontre cette espèce uniquement dans les zoos où, comme tous les animaux enfermés, ils n'arrivent plus à se reproduire.

Les « Yakas » avec leurs petits cerveaux et leurs grandes gueules, viendront leur lancer des cacahuètes pour tromper leur ennui. Ils se rappelleront avec nostalgie le passé pas si lointain où le bénévole abondait et où on pouvait le traquer sans contrainte.

Mais il ne faut jamais désespérer. Il est certain que des « Yakas » honteux (cela existe) de n'être que des pique-assiettes, n'ayant pour souci que de profiter de l'effort des « autres », mettront leur égoïsme aux oubliettes et deviendront des bénévoles actifs, participant dans leur conscience à cette vie associative, si généreuse, si pleine de liberté, de créativité, de culture, d'humanisme et de solidarité.

**Nous vous invitons à repérer et à protéger, autant que faire se peut, cette espèce de plus en plus rare !**



# BULLETIN D'INSCRIPTION

A retourner **IMPÉRATIVEMENT** avant le 5 mars 2009

**EXCLUSIVEMENT à**

**Josseline BARBEY**

728, chemin des Planes - 83340 - FLASSANS SUR ISSOLE.

Inscription à la Journée de l'Amitié du 19 mars 2009 à FLASSANS

Nom : .....

Prénom : .....

☎ fixe : .....

mobile : .....

Numéro d'adhérente : .....

Club : .....

Une seule  
inscription  
par bulletin  
MERCI

Ci-joint un chèque de 7 € libellé à l'ordre de FRANCE PATCHWORK VAR.

Nous vous rappelons que le numéro d'adhérent est personnel et ne peut être « prêté ».

